

Підприємство **ПРИВАТНЕ АКЦІОНЕРНЕ ТОВАРИСТВО "ВІННИЦЬКИЙ ДОСЛІДНИЙ ЗАВОД"** Дата (рік, місяць, число) за ЄДРПОУ
Територія **ВІННИЦЬКА** за КАТОТТГ ¹
Організаційно-правова форма господарювання **Акціонерне товариство** за КОПФГ
Вид економічної діяльності **Виробництво інших машин і устаткування загального призначення, н.в.і.у.** за КВЕД
Середня кількість працівників ² **49**
Адреса, телефон **провулок Брацлавський, буд. 21, м. ВІННИЦЯ, ВІННИЦЬКИЙ РАЙОН, ВІННИЦЬКА обл., 21001, УКРАЇНА** **618649**

КОДИ		
2026	01	01
00383780		
UA05020030010063857		
230		
28.29		

Одиниця виміру: тис. грн. без десятичного знака (окрім розділу IV Звіту про фінансові результати (Звіту про сукупний дохід) (форма №2), грошові показники якого наводяться в гривнях з копійками)

Складено (зробити позначку "v" у відповідній клітинці):

за національними положеннями (стандартами) бухгалтерського обліку
за міжнародними стандартами фінансової звітності

v

Баланс (Звіт про фінансовий стан)
на **31 грудня 2025** р.

Форма №1 Код за ДКУД **1801001**

А К Т И В	Код рядка	На початок звітного періоду	На кінець звітного періоду
1	2	3	4
I. Необоротні активи			
Нематеріальні активи	1000	5	-
первісна вартість	1001	62	62
накопичена амортизація	1002	57	62
Незавершені капітальні інвестиції	1005	1 153	1 268
основні засоби	1010	17 201	27 292
первісна вартість	1011	73 093	88 266
знос	1012	55 892	60 974
Інвестиційна нерухомість	1015	-	-
первісна вартість інвестиційної нерухомості	1016	-	-
знос інвестиційної нерухомості	1017	-	-
Довгострокові біологічні активи	1020	-	-
первісна вартість довгострокових біологічних активів	1021	-	-
накопичена амортизація довгострокових біологічних активів	1022	-	-
Довгострокові фінансові інвестиції: які обліковуються за методом участі в капіталі інших підприємств	1030	-	-
інші фінансові інвестиції	1035	-	-
Заборгованість за внесками до статутного капіталу інших підприємств	1036	-	-
Довгострокова дебіторська заборгованість	1040	-	-
Відстрочені податкові активи	1045	-	-
Гудвіл	1050	-	-
Відстрочені аквізиційні витрати	1060	-	-
Залишок коштів у централізованих страхових резервних фондах	1065	-	-
Інші необоротні активи	1090	-	-
Усього за розділом I	1095	18 359	28 560
II. Оборотні активи			
Засоби	1100	91 010	84 381
виробничі запаси	1101	60 919	49 328
незавершене виробництво	1102	2 123	2 117
готова продукція	1103	27 968	32 936
товари	1104	-	-
Поточні біологічні активи	1110	-	-
Депозити перестраховування	1115	-	-
Векселі одержані	1120	-	-
Дебіторська заборгованість за продукцію, товари, роботи, послуги	1125	1 175	372
Дебіторська заборгованість за розрахунками: за виданими авансами	1130	5 726	7 346
з бюджетом	1135	4 454	1 706
у тому числі з податку на прибуток	1136	480	-
Дебіторська заборгованість за розрахунками з нарахованих доходів	1140	-	-
Дебіторська заборгованість за розрахунками із внутрішніх розрахунків	1145	-	-
Інша поточна дебіторська заборгованість	1155	1	-
Поточні фінансові інвестиції	1160	-	-
Гроші та їх еквіваленти	1165	17 178	14 667
готівка	1166	150	81
рахунки в банках	1167	17 028	14 586
Витрати майбутніх періодів	1170	225	241
Частка перестраховика у страхових резервах	1180	-	-
у тому числі в: резервах довгострокових зобов'язань	1181	-	-

резервах збитків або резервах належних виплат	1182	-	-
резервах незароблених премій	1183	-	-
інших страхових резервах	1184	-	-
Інші оборотні активи	1190	1 152	1 129
Усього за розділом II	1195	120 921	109 842
III. Необоротні активи, утримувані для продажу, та групи вибуття	1200	-	-
Баланс	1300	139 280	138 402

Пасив	Код рядка	На початок звітної періоду	На кінець звітної періоду
1	2	3	4
I. Власний капітал			
Зареєстрований (пайовий) капітал	1400	4 395	4 395
Внески до незареєстрованого статутного капіталу	1401	-	-
Капітал у дооцінках	1405	5 877	5 877
Додатковий капітал	1410	-	-
емісійний дохід	1411	-	-
накопичені курсові різниці	1412	-	-
Резервний капітал	1415	659	659
Нерозподілений прибуток (непокритий збиток)	1420	88 671	108 872
Неоплачений капітал	1425	(-)	(-)
Вилучений капітал	1430	(-)	(-)
Інші резерви	1435	-	-
Усього за розділом I	1495	99 602	119 803
II. Довгострокові зобов'язання і забезпечення			
Відстрочені податкові зобов'язання	1500	-	-
Пенсійні зобов'язання	1505	-	-
Довгострокові кредити банків	1510	-	-
Інші довгострокові зобов'язання	1515	-	-
Довгострокові забезпечення	1520	-	-
довгострокові забезпечення витрат персоналу	1521	-	-
Цільове фінансування	1525	-	-
благодійна допомога	1526	-	-
1530	-	-	-
Страхові резерви	1531	-	-
у тому числі:			
резерв довгострокових зобов'язань			
резерв збитків або резерв належних виплат	1532	-	-
резерв незароблених премій	1533	-	-
інші страхові резерви	1534	-	-
1535	-	-	-
Інвестиційні контракти	1540	-	-
Призовий фонд	1545	-	-
Резерв на виплату джек-поту	1545	-	-
Усього за розділом II	1595	-	-
III. Поточні зобов'язання і забезпечення			
Короткострокові кредити банків	1600	-	-
Векселі видані	1605	-	-
Поточна кредиторська заборгованість за:			
довгостроковими зобов'язаннями	1610	-	-
товари, роботи, послуги	1615	7 179	6 754
розрахунками з бюджетом	1620	37	369
у тому числі з податку на прибуток	1621	-	311
розрахунками зі страхування	1625	-	-
розрахунками з оплати праці	1630	10	11
Поточна кредиторська заборгованість за одержаними авансами	1635	6 547	6 949
Поточна кредиторська заборгованість за розрахунками з учасниками	1640	2 760	2 760
Поточна кредиторська заборгованість із внутрішніх розрахунків	1645	-	-
Поточна кредиторська заборгованість за страховою діяльністю	1650	-	-
Поточні забезпечення	1660	287	373
Доходи майбутніх періодів	1665	234	201
Відстрочені комісійні доходи від перестраховиків	1670	-	-
Інші поточні зобов'язання	1690	22 624	1 182
Усього за розділом III	1695	39 678	18 599
IV. Зобов'язання, пов'язані з необоротними активами, утримуваними для продажу, та групами вибуття			
V. Чиста вартість активів недержавного пенсійного фонду	1700	-	-
Баланс	1900	139 280	138 402

Керівник



Сірук Наталя Володимирівна

Головний бухгалтер

МЕТЕЛЬСЬКА ГАННА ВЯЧЕСЛАВІВНА

¹ Кодифікатор адміністративно-територіальних одиниць та територій територіальних громад.

² Визначається в порядку, встановленому центральним органом виконавчої влади, що реалізує державну політику у сфері статистики.

Дата (рік, місяць, число)
за ЄДРПОУ

КОДИ		
2026	01	01
00383780		

Підприємство **ПРИВАТНЕ АКЦІОНЕРНЕ ТОВАРИСТВО "ВІННИЦЬКИЙ
ДОСЛІДНИЙ ЗАВОД"**

(найменування)

Звіт про фінансові результати (Звіт про сукупний дохід)
за Рік 2025 р.Форма № 2 Код за ДКУД **1801003****I. ФІНАНСОВІ РЕЗУЛЬТАТИ**

Стаття	Код рядка	За звітний період	За аналогічний період попереднього року
1	2	3	4
Чистий дохід від реалізації продукції (товарів, робіт, послуг)	2000	79 376	63 051
Чисті зароблені страхові премії	2010	-	-
премії підписані, валова сума	2011	-	-
премії, передані у перестраховування	2012	-	-
зміна резерву незароблених премій, валова сума	2013	-	-
зміна частки перестраховиків у резерві незароблених премій	2014	-	-
Собівартість реалізованої продукції (товарів, робіт, послуг)	2050	(48 496)	(41 855)
Чисті понесені збитки за страховими виплатами	2070	-	-
Валовий:			
прибуток	2090	30 880	21 196
збиток	2095	(-)	(-)
Дохід (витрати) від зміни у резервах довгострокових зобов'язань	2105	-	-
Дохід (витрати) від зміни інших страхових резервів	2110	-	-
зміна інших страхових резервів, валова сума	2111	-	-
зміна частки перестраховиків в інших страхових резервах	2112	-	-
Інші операційні доходи	2120	3 942	5 993
у тому числі:	2121	-	-
дохід від зміни вартості активів, які оцінюються за справедливою вартістю			
дохід від первісного визнання біологічних активів і сільськогосподарської продукції	2122	-	-
дохід від використання коштів, вивільнених від оподаткування	2123	-	-
Адміністративні витрати	2130	(7 048)	(6 917)
Витрати на збут	2150	(610)	(469)
Інші операційні витрати	2180	(2 603)	(5 613)
у тому числі:	2181	-	-
витрати від зміни вартості активів, які оцінюються за справедливою вартістю			
витрати від первісного визнання біологічних активів і сільськогосподарської продукції	2182	-	-
Фінансовий результат від операційної діяльності:			
прибуток	2190	24 561	14 190
збиток	2195	(-)	(-)
Дохід від участі в капіталі	2200	-	-
Інші фінансові доходи	2220	-	-
Інші доходи	2240	118	518
у тому числі:	2241	-	-
дохід від благодійної допомоги			
Фінансові витрати	2250	(-)	(-)
Втрати від участі в капіталі	2255	(-)	(-)
Інші витрати	2270	(-)	(-)
Прибуток (збиток) від впливу інфляції на монетарні статті	2275	-	-

Фінансовий результат до оподаткування:			
прибуток	2290	24 679	14 708
збиток	2295	(-)	(-)
Витрати (дохід) з податку на прибуток	2300	(4 478)	(2 746)
Прибуток (збиток) від припиненої діяльності після оподаткування	2305	-	-
Чистий фінансовий результат:			
прибуток	2350	20 201	11 962
збиток	2355	(-)	(-)

II. СУКУПНИЙ ДОХІД

Стаття	Код рядка	За звітний період	За аналогічний період попереднього року
1	2	3	4
Дооцінка (уцінка) необоротних активів	2400	-	-
Дооцінка (уцінка) фінансових інструментів	2405	-	-
Накопичені курсові різниці	2410	-	-
Частка іншого сукупного доходу асоційованих та спільних підприємств	2415	-	-
Інший сукупний дохід	2445	-	-
Інший сукупний дохід до оподаткування	2450	-	-
Податок на прибуток, пов'язаний з іншим сукупним доходом	2455	-	-
Інший сукупний дохід після оподаткування	2460	-	-
Сукупний дохід (сума рядків 2350, 2355 та 2460)	2465	20 201	11 962

III. ЕЛЕМЕНТИ ОПЕРАЦІЙНИХ ВИТРАТ

Назва статті	Код рядка	За звітний період	За аналогічний період попереднього року
1	2	3	4
Матеріальні затрати	2500	41 562	33 422
Витрати на оплату праці	2505	7 308	7 047
Відрахування на соціальні заходи	2510	1 629	1 563
Амортизація	2515	5 136	5 109
Інші операційні витрати	2520	8 078	9 244
Разом	2550	63 713	56 385

IV. РОЗРАХУНОК ПОКАЗНИКІВ ПРИБУТКОВОСТІ АКЦІЙ


Назва статті	Код рядка	За звітний період	За аналогічний період попереднього року
1	2	3	4
Середньорічна кількість простих акцій	2600	439500000	439500000
Скоригована середньорічна кількість простих акцій	2605	-	-
Чистий прибуток (збиток) на одну просту акцію	2610	0,05	0,03
Скоригований чистий прибуток (збиток) на одну просту акцію	2615	-	-
Дивіденди на одну просту акцію	2650	-	-

Керівник



Сірук Наталія Володимирівна

Головний бухгалтер



МЕТЕЛЬСЬКА ГАННА ВЯЧЕСЛАВІВНА

КОДИ		
2026	01	01
00383780		

Звіт про рух грошових коштів (за прямим методом)


за **Рік 2025** р.

Форма №3 Код за ДКУД **1801004**

Стаття	Код	За звітний період	За аналогічний період попереднього року
1	2	3	4
I. Рух коштів у результаті операційної діяльності			
Надходження від:			
Реалізації продукції (товарів, робіт, послуг)	3000	93 999	68 061
Повернення податків і зборів	3005	-	-
у тому числі податку на додану вартість	3006	-	-
Цільового фінансування	3010	-	-
Надходження від отримання субсидій, дотацій	3011	-	-
Надходження авансів від покупців і замовників	3015	2 461	2 160
Надходження від повернення авансів	3020	2 568	74
Надходження від відсотків за залишками коштів на поточних рахунках	3025	343	-
Надходження від боржників неустойки (штрафів, пені)	3035	-	-
Надходження від операційної оренди	3040	1 743	1 281
Надходження від отримання роялті, авторських винагород	3045	-	-
Надходження від страхових премій	3050	-	-
Надходження фінансових установ від повернення позик	3055	-	-
Інші надходження	3095	318	93
Витрачання на оплату:			
Товарів (робіт, послуг)	3100	(46 685)	(64 294)
Праці	3105	(5 629)	(5 697)
Відрахувань на соціальні заходи	3110	(1 792)	(1 587)
Зобов'язань з податків і зборів	3115	(9 980)	(8 288)
Витрачання на оплату зобов'язань з податку на прибуток	3116	(3 687)	(1 700)
Витрачання на оплату зобов'язань з податку на додану вартість	3117	(4 077)	(4 763)
Витрачання на оплату зобов'язань з інших податків і зборів	3118	(2 216)	(1 825)
Витрачання на оплату авансів	3135	(7 326)	(1 589)
Витрачання на оплату повернення авансів	3140	(-)	(1 252)
Витрачання на оплату цільових внесків	3145	(-)	(-)
Витрачання на оплату зобов'язань за страховими контрактами	3150	(-)	(-)
Витрачання фінансових установ на надання позик	3155	(-)	(-)
Інші витрачання	3190	(470)	(539)
Чистий рух коштів від операційної діяльності	3195	29 550	-11 577
II. Рух коштів у результаті інвестиційної діяльності			
Надходження від реалізації:			
фінансових інвестицій	3200	-	-
необоротних активів	3205	-	2 358
Надходження від отриманих:			
відсотків	3215	-	-
дивідендів	3220	-	-
Надходження від деривативів	3225	-	-
Надходження від погашення позик	3230	250	820
Надходження від вибуття дочірнього підприємства та іншої господарської одиниці	3235	-	-
Інші надходження	3250	-	-

Витрачання на придбання: фінансових інвестицій	3255	(-)	(-)
необоротних активів	3260	(11 132)	(11 188)
Виплати за деривативами	3270	(-)	(-)
Витрачання на надання позик	3275	(250)	(220)
Витрачання на придбання дочірнього підприємства та іншої господарської одиниці	3280	(-)	(-)
Інші платежі	3290	(-)	(-)
Чистий рух коштів від інвестиційної діяльності	3295	-11 132	-8 230
III. Рух коштів у результаті фінансової діяльності			
Надходження від:			
Власного капіталу	3300	-	-
Отримання позик	3305	-	21 693
Надходження від продажу частки в дочірньому підприємстві	3310	-	-
Інші надходження	3340	-	-
Витрачання на:			
Викуп власних акцій	3345	(-)	(-)
Погашення позик	3350	21 693	-
Сплату дивідендів	3355	(-)	(-)
Витрачання на сплату відсотків	3360	(-)	(-)
Витрачання на сплату заборгованості з фінансової оренди	3365	(-)	(-)
Витрачання на придбання частки в дочірньому підприємстві	3370	(-)	(-)
Витрачання на виплати неконтрольованим часткам у дочірніх підприємствах	3375	(-)	(-)
Інші платежі	3390	(-)	(-)
Чистий рух коштів від фінансової діяльності	3395	-21 693	21 693
Чистий рух грошових коштів за звітний період	3400	-3 275	1 886
Залишок коштів на початок року	3405	17 178	14 189
Вплив зміни валютних курсів на залишок коштів	3410	764	1 103
Залишок коштів на кінець року	3415	14 667	17 178

Керівник




Сірук Наталія Володимирівна

Головний бухгалтер

МЕТЕЛЬСЬКА ГАННА ВЯЧЕСЛАВІВНА

1	2	3	4	5	6	7	8	9	10
Сума чистого прибутку на матеріальне заохочення	4225	-	-	-	-	-	-	-	-
Внески учасників: Внески до капіталу	4240	-	-	-	-	-	-	-	-
Погашення заборгованості з капіталу	4245	-	-	-	-	-	-	-	-
Вилучення капіталу: Викуп акцій (часток)	4260	-	-	-	-	-	-	-	-
Перепродаж викуплених акцій (часток)	4265	-	-	-	-	-	-	-	-
Анулювання викуплених акцій (часток)	4270	-	-	-	-	-	-	-	-
Вилучення частки в капіталі	4275	-	-	-	-	-	-	-	-
Зменшення номінальної вартості акцій	4280	-	-	-	-	-	-	-	-
Інші зміни в капіталі	4290	-	-	-	-	-	-	-	-
Придбання (продаж) неконтрольованої частки в дочірньому підприємстві	4291	-	-	-	-	-	-	-	-
Разом змін у капіталі	4295	-	-	-	-	20 201	-	-	20 201
Залишок на кінець року	4300	4 395	5 877	-	659	108 872	-	-	119 803

Керівник



Сірук Наталія Володимирівна

Головний бухгалтер



МЕТЕЛЬСЬКА ГАННА ВЯЧЕСЛАВІВНА